

Территориальный орган  
Федеральной службы государственной статистики  
по Чувашской Республике



ФЕДЕРАЛЬНАЯ СЛУЖБА  
ГОСУДАРСТВЕННОЙ СТАТИСТИКИ

# Итоги сплошного наблюдения (индивидуальные предприниматели) по Чувашской Республике



2020 год



ФЕДЕРАЛЬНАЯ СЛУЖБА  
ГОСУДАРСТВЕННОЙ СТАТИСТИКИ

# Итоги сплошного наблюдения (индивидуальные предприниматели)

по Чувашской Республике

2020 год

- 01** ЧИСЛО ИНДИВИДУАЛЬНЫХ ПРЕДПРИНИМАТЕЛЕЙ, ОСУЩЕСТВЛЯЮЩИХ ДЕЯТЕЛЬНОСТЬ
- 02** СРЕДНЯЯ ЧИСЛЕННОСТЬ ЗАНЯТЫХ В СФЕРЕ ИНДИВИДУАЛЬНОЙ ПРЕДПРИНИМАТЕЛЬСКОЙ ДЕЯТЕЛЬНОСТИ
- 03** ВЫРУЧКА ОТ РЕАЛИЗАЦИИ ТОВАРОВ (РАБОТ, УСЛУГ)
- 04** СТОИМОСТЬ ОСНОВНЫХ ФОНДОВ
- 05** ОБЪЕМ ЗАТРАТ НА СТРОИТЕЛЬСТВО И РЕКОНСТРУКЦИЮ ОБЪЕКТОВ, ПРИОБРЕТЕНИЕ НОВЫХ ОСНОВНЫХ ФОНДОВ



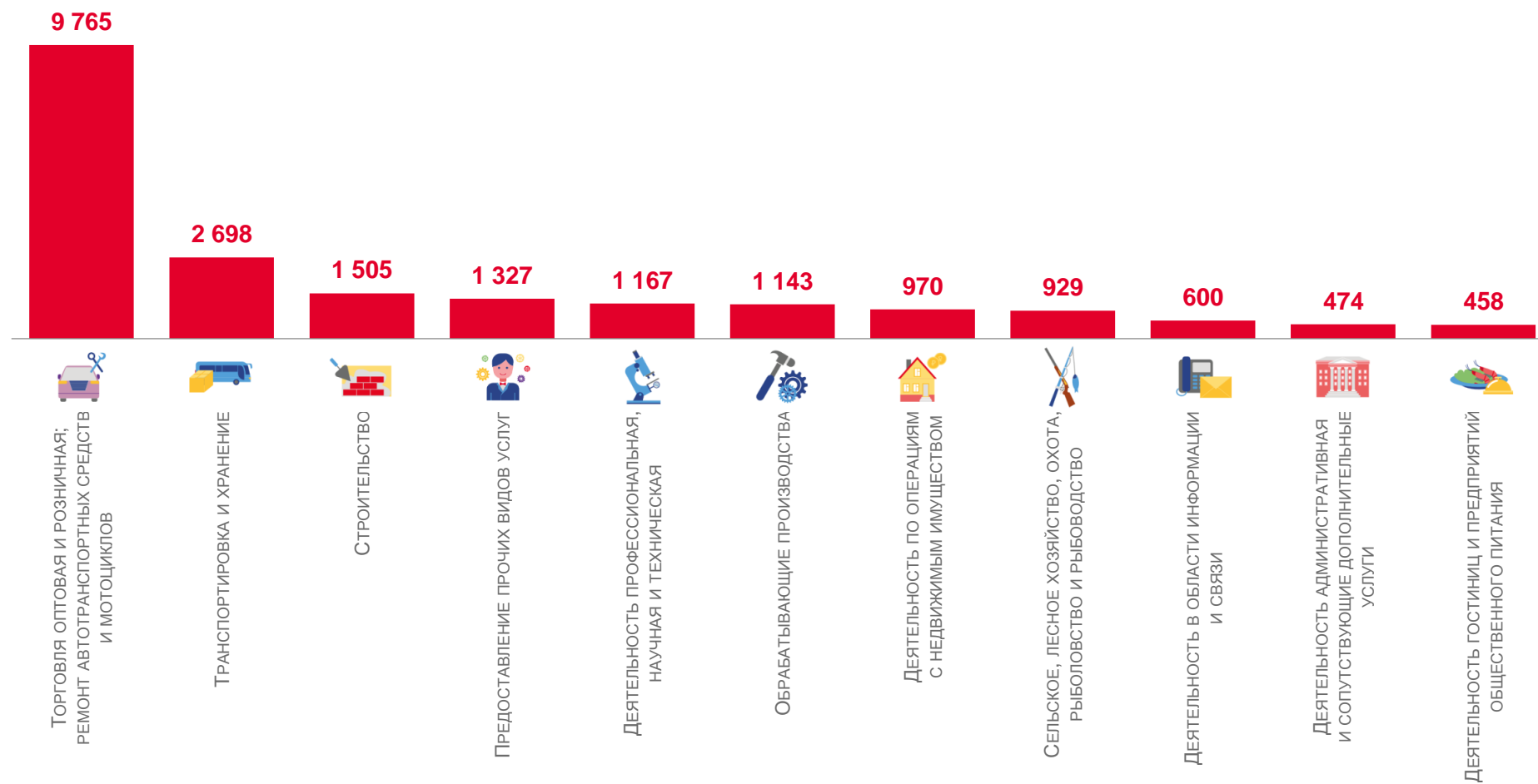
# ЧИСЛО ИНДИВИДУАЛЬНЫХ ПРЕДПРИНИМАТЕЛЕЙ, ОСУЩЕСТВЛЯЮЩИХ ДЕЯТЕЛЬНОСТЬ

2020 ГОД; ЧЕЛОВЕК

# 21 544

Чувашская Республика

Виды деятельности с наибольшими значениями



# ЧИСЛО ИНДИВИДУАЛЬНЫХ ПРЕДПРИНИМАТЕЛЕЙ, ОСУЩЕСТВЛЯЮЩИХ ДЕЯТЕЛЬНОСТЬ

2020 ГОД; ЧЕЛОВЕК

**15 302**

Городские округа

**11 082**

г. Чебоксары

**1 953**

г. Новочебоксарск

**859**

г. Канаш

**733**

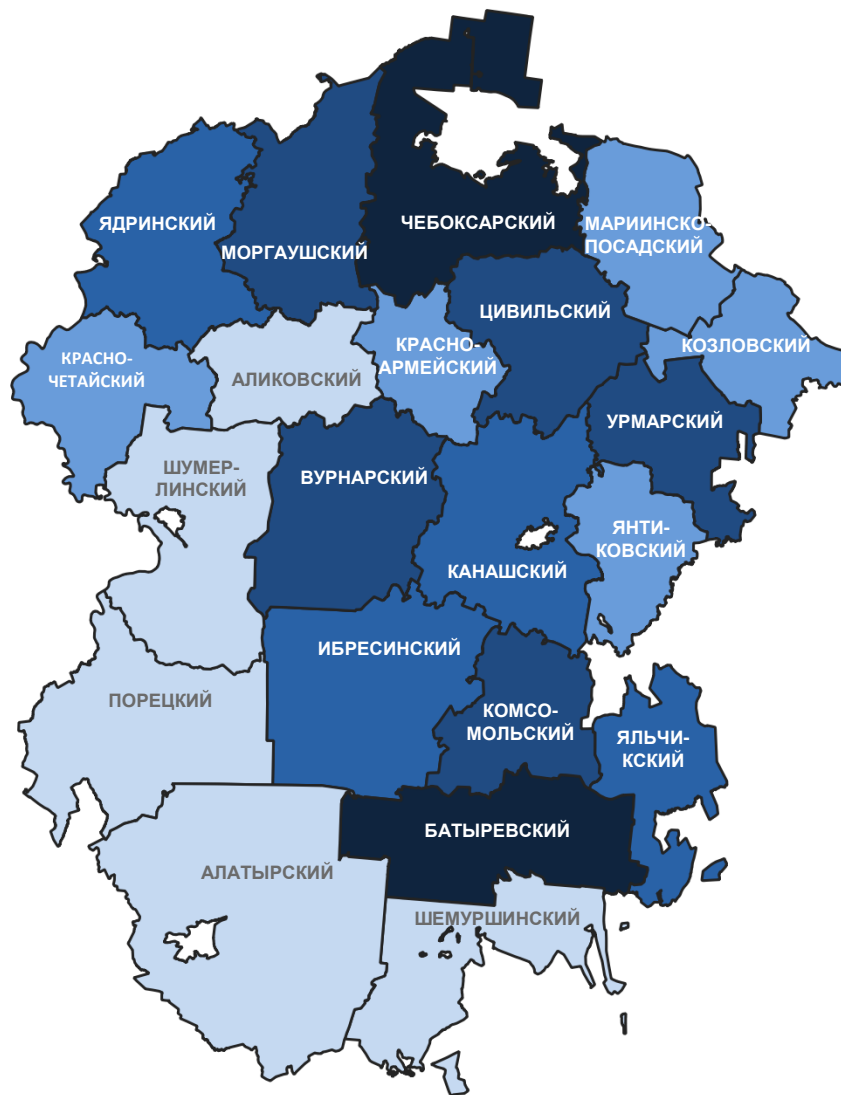

г. Алатырь

**675**

г. Шумерля

**6 242**

Муниципальные районы



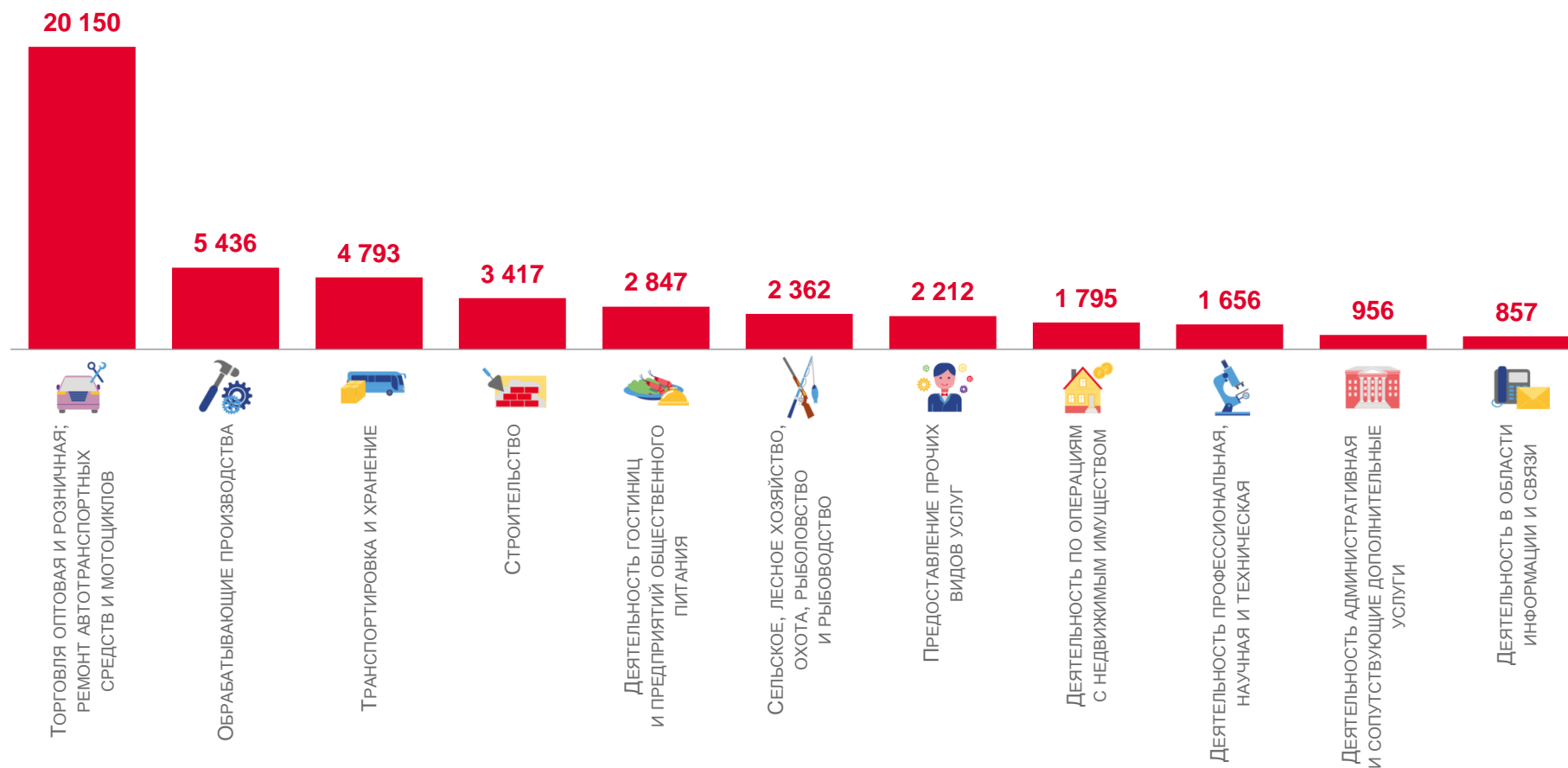
# СРЕДНЯЯ ЧИСЛЕННОСТЬ ЗАНЯТЫХ В СФЕРЕ ИНДИВИДУАЛЬНОЙ ПРЕДПРИНИМАТЕЛЬСКОЙ ДЕЯТЕЛЬНОСТИ

2020 ГОД; ЧЕЛОВЕК

## 47 360

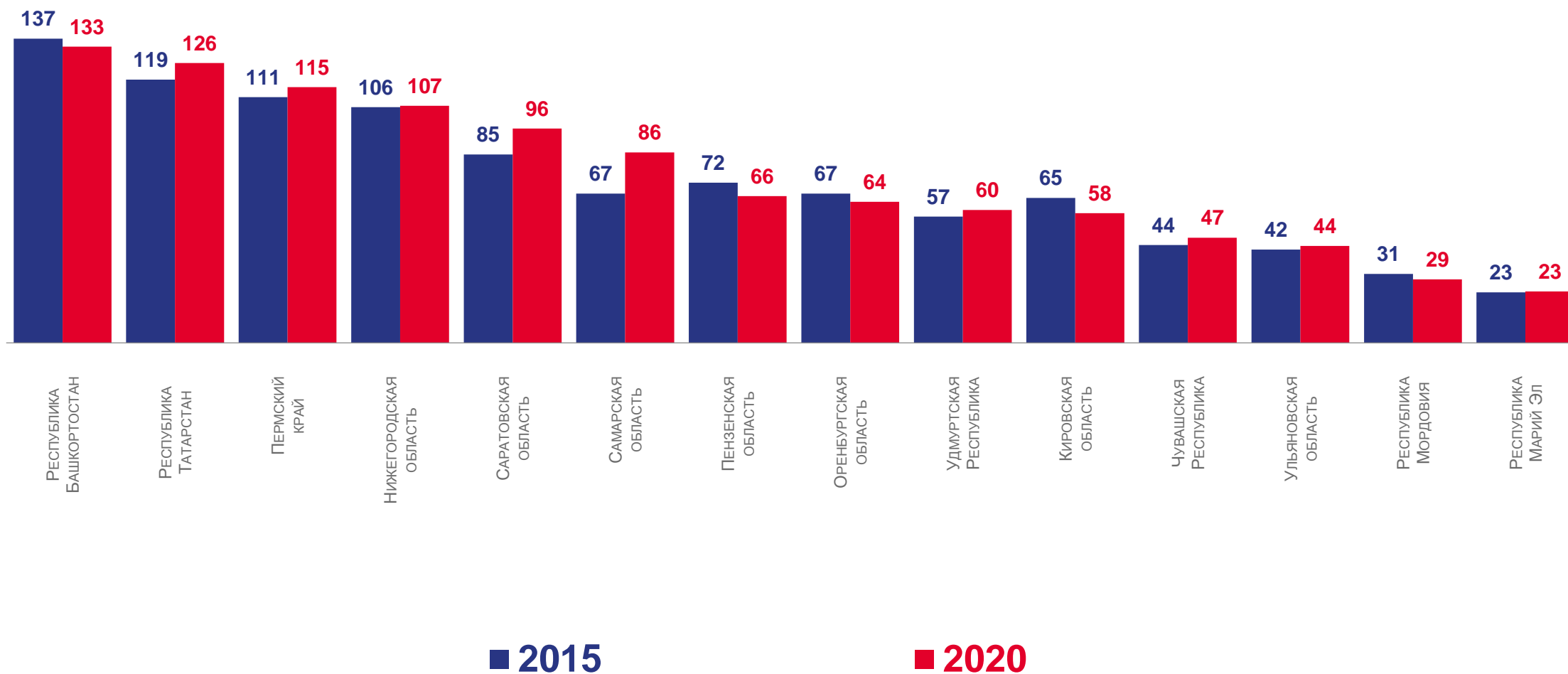
Чувашская Республика

Виды деятельности с наибольшими значениями



# СРЕДНЯЯ ЧИСЛЕННОСТЬ ЗАНЯТЫХ В СФЕРЕ ИНДИВИДУАЛЬНОЙ ПРЕДПРИНИМАТЕЛЬСКОЙ ДЕЯТЕЛЬНОСТИ ПО РЕГИОНАМ ПФО

ТЫСЯЧ ЧЕЛОВЕК



# ВЫРУЧКА ОТ РЕАЛИЗАЦИИ ТОВАРОВ (РАБОТ, УСЛУГ)

2020 ГОД; МИЛЛИОН РУБЛЕЙ

# 93 438

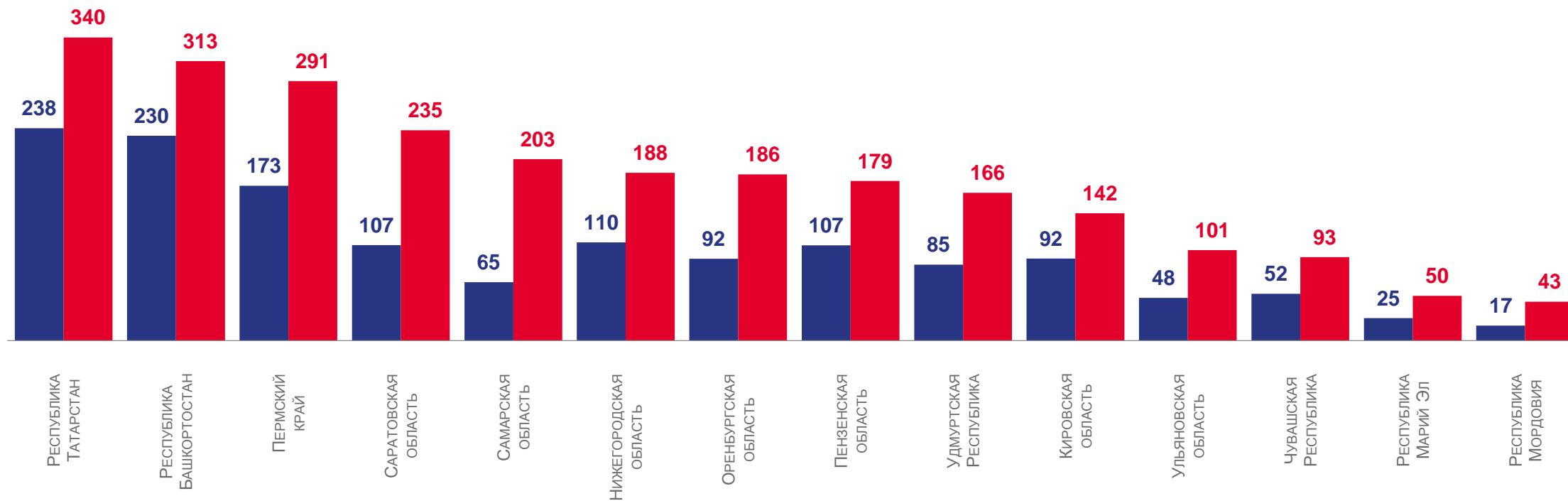
Чувашская Республика

## Виды деятельности с наибольшими значениями



# ВЫРУЧКА ОТ РЕАЛИЗАЦИИ ТОВАРОВ (РАБОТ, УСЛУГ) ПО РЕГИОНАМ ПФО

МИЛЛИАРД РУБЛЕЙ



■ 2015

■ 2020





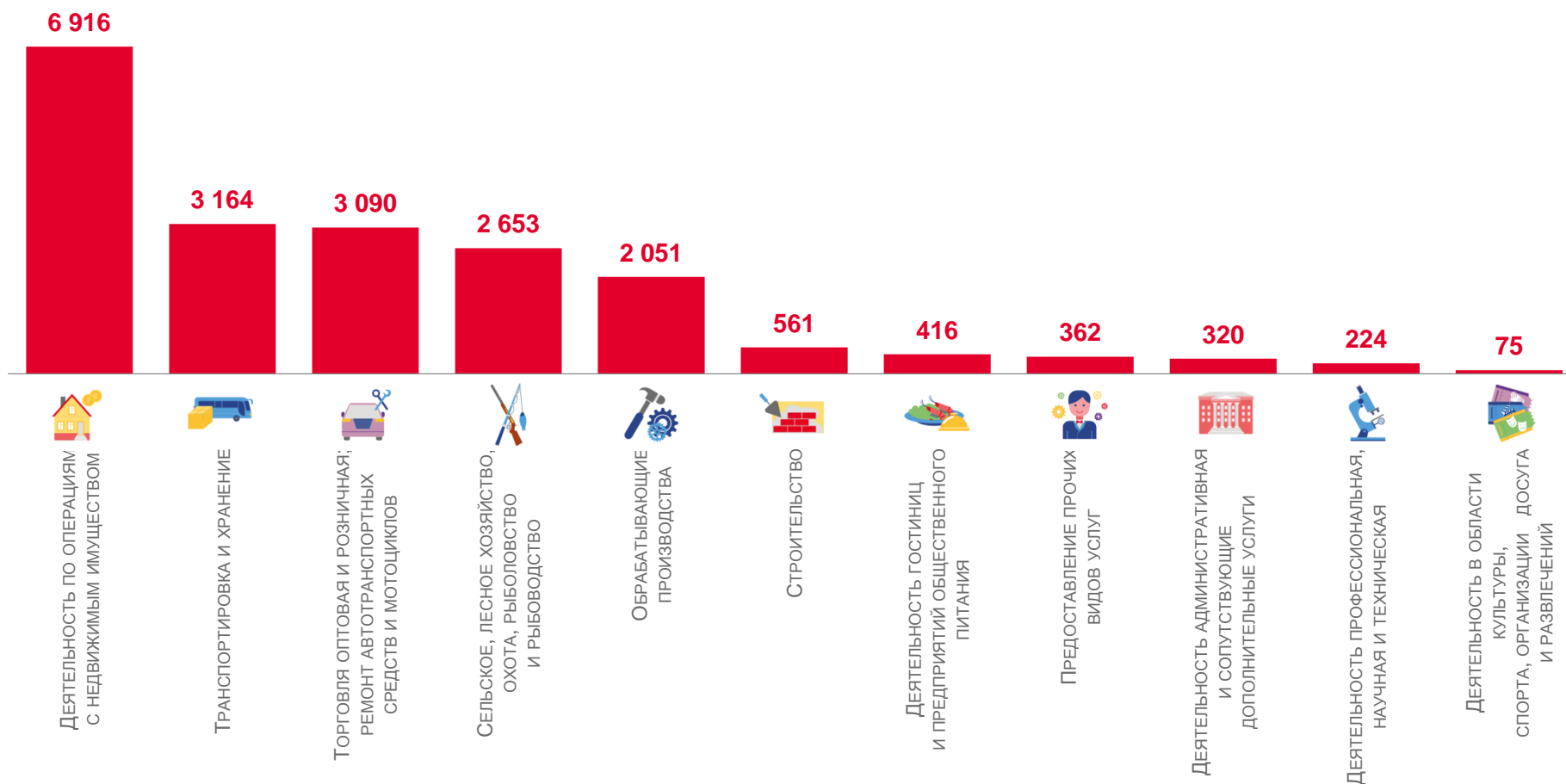
# СТОИМОСТЬ ОСНОВНЫХ ФОНДОВ

ПО СТОИМОСТИ ПРИОБРЕТЕНИЯ С УЧЕТОМ ЕЕ ИЗМЕНЕНИЯ БЕЗ ВЫЧЕТА ИЗНОСА; НА КОНЕЦ 2020 ГОДА;  
МИЛЛИОН РУБЛЕЙ

# 19 959

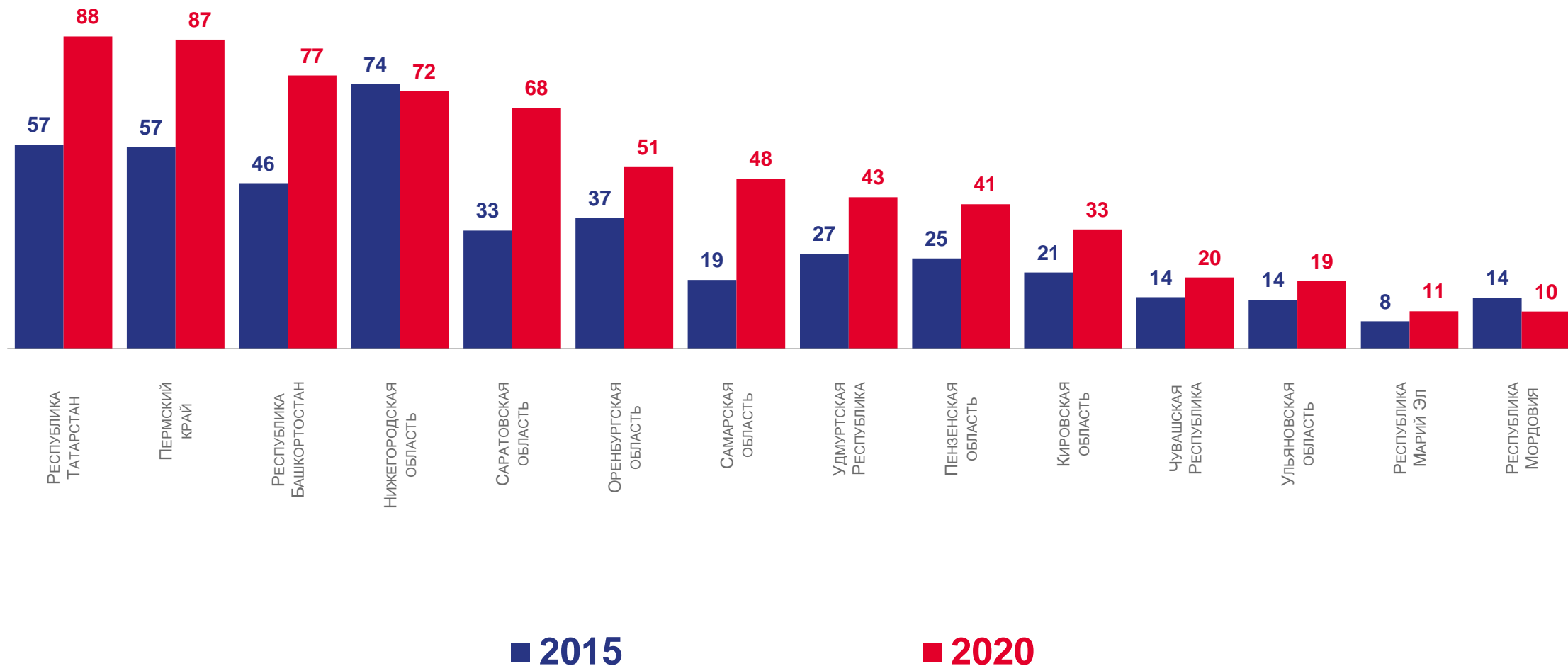
Чувашская Республика

Виды деятельности с наибольшими значениями



# СТОИМОСТЬ ОСНОВНЫХ ФОНДОВ ПО РЕГИОНАМ ПФО

ПО СТОИМОСТИ ПРИОБРЕТЕНИЯ С УЧЕТОМ ЕЕ ИЗМЕНЕНИЯ БЕЗ ВЫЧЕТА ИЗНОСА; НА КОНЕЦ ГОДА;  
МИЛЛИАРД РУБЛЕЙ



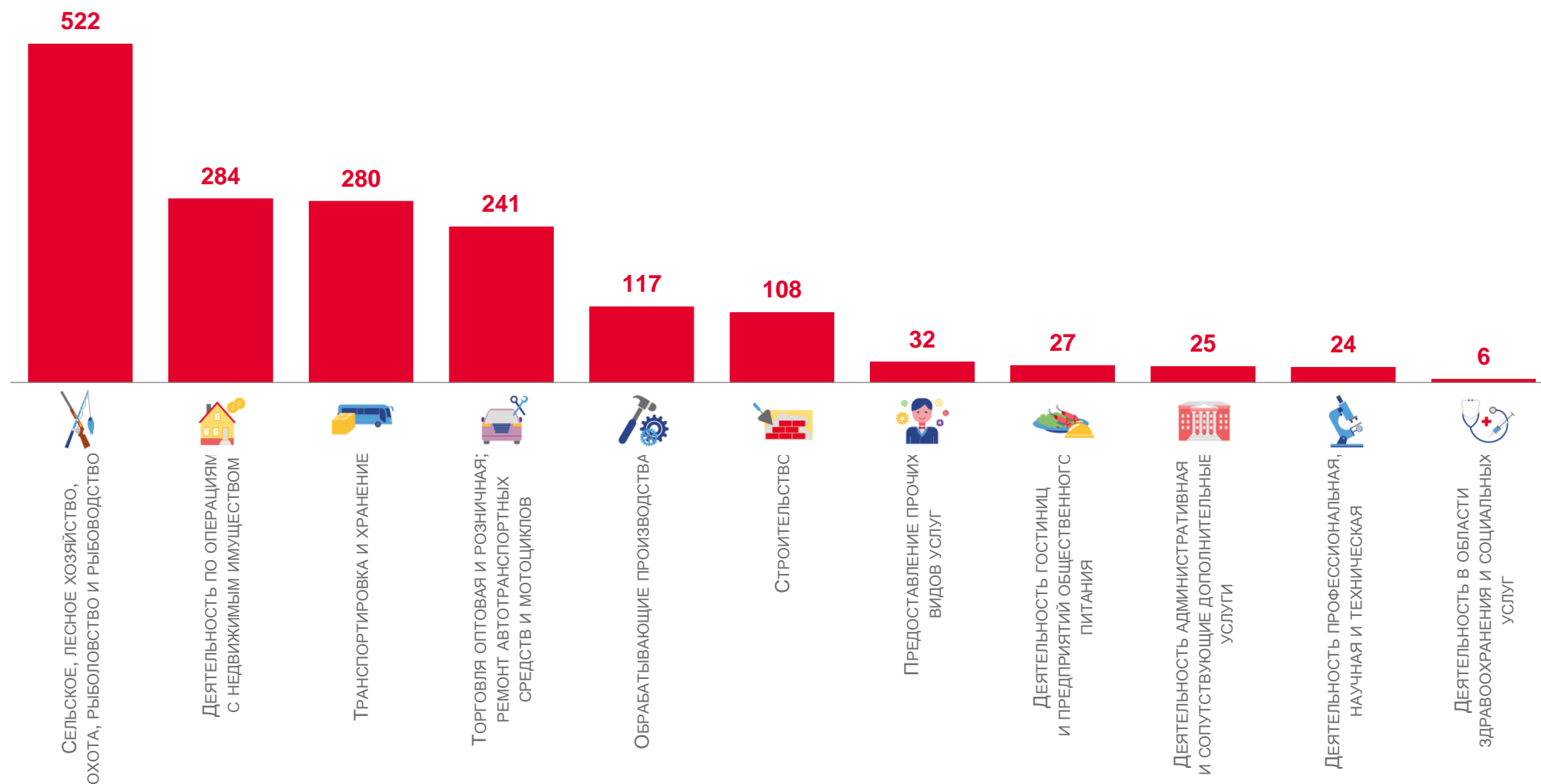
# ОБЪЕМ ЗАТРАТ НА СТРОИТЕЛЬСТВО И РЕКОНСТРУКЦИЮ ОБЪЕКТОВ, ПРИОБРЕТЕНИЕ НОВЫХ ОСНОВНЫХ ФОНДОВ

2020 ГОД; МИЛЛИОН РУБЛЕЙ

# 1 675

Чувашская Республика

Виды деятельности с наибольшими значениями



# ОБЪЕМ ЗАТРАТ НА СТРОИТЕЛЬСТВО И РЕКОНСТРУКЦИЮ ОБЪЕКТОВ, ПРИОБРЕТЕНИЕ НОВЫХ ОСНОВНЫХ ФОНДОВ ПО РЕГИОНАМ ПФО

МИЛЛИАРД РУБЛЕЙ

